

Показатели оценки эффективности деятельности органов местного самоуправления городских округов и муниципальных районов

Территория: Городской округ Долгопрудный

Источник данных: Данные муниципальных образований

	Наименование показателя	Единица измерения	Отчет			План			Примечание
			2022	2023	2024	2025	2026	2027	
I. Экономическое развитие									
1.	Число субъектов малого и среднего предпринимательства в расчете на 10 тыс. человек населения	единиц	558,78	598,80	629,17	651,51	674,94	704,70	Увеличение показателя за счет открытия новых организаций и индивидуальных предпринимателей и сокращения численности населения
	Справочно:								
1.1-спр.	Количество малых предприятий, зарегистрированных на территории муниципального образования (фактически осуществляющих деятельность)	единиц	229	235	244	251	259	268	Наблюдается увеличение количества хозяйствующих субъектов, за счет перехода из других категорий. Расчет на плановый период до 2027 года спрогнозирован с небольшим ростом.
1.2-спр.	Количество микропредприятий, зарегистрированных на территории муниципального образования (фактически осуществляющих деятельность)	единиц	6 458	6 882	7 206	7 566	7 944	8 341	В отчетном периоде наблюдается увеличение количества хозяйствующих субъектов и индивидуальных предпринимателей за счет открытия новых. Расчет на плановый период до 2027 года спрогнозирован с небольшим ростом за счет открытия новых организаций и ИП.
1.3-спр.	Количество средних предприятий, зарегистрированных на территории муниципального образования (фактически осуществляющих деятельность)	единиц	16	14	22	23	24	25	Увеличение количества хозяйствующих субъектов в отчетном периоде за счет перехода из других категорий. Расчет на плановый период до 2027 года спрогнозирован с небольшим ростом.
2.	Доля среднесписочной численности работников (без внешних совместителей) малых и средних предприятий в среднесписочной численности работников (без внешних совместителей) всех предприятий и организаций	процентов	40,20	39,22	38,94	39,30	39,73	40,20	Снижение показателя в 2024 году произошло за счет снижения численности средних организаций. Численность средних организаций снизилась за счет оптимизации штатного расписания и перехода средних организаций в другие категории. В плановом периоде 2025-2027 гг. увеличение доли планируется за счет прироста численности хозяйствующих субъектов.
	Справочно:								
2.1-спр.	Средняя численность работников списочного состава (без внешних совместителей) малых предприятий	человек	5 224	5 303	5 380	5 433	5 525	5 624	Увеличение численности работающих в связи с увеличением количества малых организаций в 2024 году. На плановый период ожидается рост за счет расширения действующих организаций и перехода из других категорий.
2.2-спр.	Средняя численность работников списочного состава (без внешних совместителей) микропредприятий	человек	6 153	6 276	6 400	6 524	6 654	6 787	Увеличение численности работающих за счет увеличения количества хозяйствующих субъектов в 2024 году. На плановый период ожидается рост за счет создания новых организаций.
2.3-спр.	Средняя численность работников списочного состава (без внешних совместителей) средних предприятий	человек	1 675	1 287	1 705	1 810	1 920	2 040	Увеличение численности работников средних организаций в отчетном периоде связано с увеличением количества средних организаций за счет перехода из других категорий. В плановом периоде до 2027 года спрогнозирован небольшой рост численности работников за счет увеличения количества средних организаций.
2.4-спр.	Средняя численность работников списочного состава (без внешних совместителей) организаций городского округа (муниципального района), не относящихся к субъектам малого предпринимательства (включая организации с численностью работников до 15 человек) за период с начала года	человек	21 088	21 222	22 849	23 077	23 308	23 541	В отчетном периоде рабочие места созданы в рамках расширения текущей деятельности. Прогнозируется рост количества сотрудников до 2027 года за счет расширения действующих производств (ООО Чистая линия, ООО Мосавтостекло, ООО Глобалхимфарм и т.д.) и регистрации новых налоговых резидентов.

	Наименование показателя	Единица измерения	Отчет			План			Примечание
			2022	2023	2024	2025	2026	2027	
3.	Объем инвестиций в основной капитал (за исключением бюджетных средств) в расчете на 1 жителя (Представляется в фактических ценах)	рублей	128 441,95 	152 031,37 	103 186,00 	108 282,22 	112 743,64 	117 860,38 	
	Справочно:								
3-спр.	Объем инвестиций в основной капитал (за исключением бюджетных средств) (Представляется в фактических ценах)	тыс. рублей	15 522 081,40 	18 171 245,00 	12 271 395,30 	12 944 922,47 	13 654 946,41 	14 403 245,57 	
	Справочно:								
3.1-спр.	Объем инвестиций в основной капитал (за исключением бюджетных средств) крупных и средних организаций (Представляется в фактических ценах)	тыс. рублей	14 134 844,00 	15 175 645,00 	11 888 644,00 	12 543 033,60 	13 232 963,10 	13 960 163,10 	Снижение в отчетном периоде обусловлено завершением строительства жилых объектов мкр. по ул. Заводская и отсутствием свободных земель для вовлечения. На 2025 год и плановый период прогнозируется умеренный рост объема инвестиций за счет расширения и модернизации действующих производств крупных предприятий, в том числе ОПК (ДНПП, ДКБА, НИОПИК, Мосавтостекло и другие) и строительства новых промышленных объектов, в том числе в импортозамещающих сферах, на земельных участках, предоставленных по программам мер поддержки бизнеса на территории МО без торгов. В стадии реализации проекты: АО НИОПИК - производство импортозамещающих субстанций жизненно необходимых и важнейших лекарственных препаратов, ООО Чистая линия - производство мороженого (272/13), ООО «ГлобалХимФарм» - производство фармацевтических субстанций для производства высокоактивных препаратов (земля за 1 рубль, импортозамещение). 

	Наименование показателя	Единица измерения	Отчет			План			Примечание
			2022	2023	2024	2025	2026	2027	
3.2-спр.	Объем инвестиций в основной капитал (за исключением бюджетных средств) малых предприятий, микропредприятий и по индивидуальному жилищному строительству (Представляется в фактических ценах)	тыс. рублей	1 387 237,40	2 995 600,00	382 751,30	401 888,87	421 983,31	443 082,47	снижение объемов инвестиций в 2024 году обусловлено завершением крупных проектов, реализуемых МСП и отсутствием свободных земель для вовлечения. На 2025 год и плановый период прогнозируется умеренный рост объемов инвестиций за счет реализации проектов малого бизнеса по расширению действующих производств (модернизацией производственных мощностей, закупкой оборудования и транспортных средств и строительством новых общественно-деловых и промышленных объектов, в том числе объектов в импортозамещающих сферах, на земельных участках, предоставленных по программам мер поддержки бизнеса на территории МО без торгов. В стадии реализации проекты: ООО УДТ-техника - производство деталей и комплектующих для спецтехники, используемой в горнодобывающей промышленности, строительстве и при ремонте дорог (земля за 1 рубль, импортозамещение), ООО "Искра НК" - производственного фасадных декоративных и защитных металлоизделий (земля за 1 рубль, импортозамещение), ООО «ТД «Мосавтостекло» - производство по обработке листового стекла для ж/д вагонов, самолетов, зданий и изготовлении высокотехнологичных изделий (земля за 1 рубль, импортозамещение), ООО «ДенталГрупп» - производство средств гигиены полости рта, дезинфицирующих средств и сопутствующих товаров (земля за 1 рубль, импортозамещение), ООО «ИСО» - производство шаровых кранов в пенополиуретановой изоляции (земля за 1 рубль, импортозамещение), ООО «РИТМ» - производство бумажной одноразовой посуды (земля за 1 рубль, импортозамещение) и строительство спортивных, общественно-деловых и складских центров: ООО «ФИЗТЕХЛЕНД» - отель с прилегающим тематическим парком «Физтехленд» площадью 14.900 кв.м. (272/13), ООО «Валдай Тур» - спортивный кластер на базе ледовой арены (272/13), ООО Рынок Подмосковья-2» - административно-деловой центр (272/13), ООО "С-вет" - ветеринарная клиника (272/13) . Этапы строительства объектов запланированы на 2025-2027 годы.
4.	Доля площади земельных участков, являющихся объектами налогообложения земельным налогом, в общей площади территории городского округа (муниципального района)	процентов	87,34	87,38	87,80	88,23	88,23	88,23	
	Справочно:								
4.1-спр.	Площадь земельных участков (согласно кадастровым паспортам или кадастровым выпискам), которые включены в базу налоговых инспекций и идентифицированы органами местного самоуправления	га	2 209,00	2 210,00	2 220,56	2 231,49	2 231,49	2 231,49	В 2024 году прирост 10,56 га. В 2025 году планируется прирост 10,93 га. В 2026 и 2027 прирост площади участков не планируется.

	Наименование показателя	Единица измерения	Отчет			План			Примечание
			2022	2023	2024	2025	2026	2027	
4.2-спр.	Общая площадь земель в границах городского округа (муниципального района), без учета земельных участков, не являющихся объектами налогообложения (земли лесного фонда, земли особо охраняемых территорий, земли федеральной формы собственности и т.п.) в соответствии с данными государственного кадастра недвижимости (Управление Федеральной службы государственной регистрации, кадастра и картографии) по состоянию на конец отчетного года	га	2 529,10	2 529,10	2 529,10	2 529,10	2 529,10	2 529,10	Общая площадь земель в границах городского округа Долгопрудный представлена без учета земельных участков, не являющихся объектами налогообложения
5.	Доля прибыльных сельскохозяйственных организаций в общем их числе	процентов	-	-	-	-	-	-	сельскохозяйственные организации на территории городского округа отсутствуют
	Справочно:								
5.1-спр.	Число прибыльных сельскохозяйственных организаций	единиц	-	-	-	-	-	-	сельскохозяйственные организации на территории городского округа отсутствуют
5.2-спр.	Общее число сельскохозяйственных организаций	единиц	-	-	-	-	-	-	сельскохозяйственные организации на территории городского округа отсутствуют
6.	Доля протяженности автомобильных дорог общего пользования местного значения, не отвечающих нормативным требованиям, в общей протяженности автомобильных дорог общего пользования местного значения	процентов	1,68	1,28	1,08	1,07	1,04	1,04	Планируется принятие в муниципальную собственность объектов дорожного хозяйства в северных микрорайонах г.о. Долгопрудный. Данные объекты находятся в ненормативном состоянии и будут учитываться в планах по ремонту.
	Справочно:								
6.1-спр.	Общая протяженность автомобильных дорог общего пользования местного значения, не отвечающих нормативным требованиям	километров	1,70	1,30	1,10	1,10	1,10	1,10	Планируется принятие в муниципальную собственность объектов дорожного хозяйства в северных микрорайонах г.о. Долгопрудный. Данные объекты находятся в ненормативном состоянии и будут учитываться в планах по ремонту.
6.2-спр.	Общая протяженность автомобильных дорог общего пользования местного значения (на конец отчетного года)	километров	101,40	101,40	101,45	103,04	105,44	106,00	Увеличение показателя за счет принятия в муниципальную собственность объектов дорожного хозяйства в северных микрорайонах г.о. Долгопрудный.
7.	Доля населения, проживающего в населенных пунктах, не имеющих регулярного автобусного и (или) железнодорожного сообщения с административным центром городского округа (муниципального района), в общей численности населения городского округа (муниципального района)	процентов	0,00	0,00	0,00	0,00	0,00	0,00	В г.о. Долгопрудный отсутствуют отдельные населенные пункты. Население г.о. Долгопрудный обеспечено регулярным автобусным и железнодорожным сообщением.
	Справочно:								
7.1-спр.	Среднегодовая численность населения, проживающего в населенных пунктах, имеющих регулярное автобусное и (или) железнодорожное сообщение с административным центром городского округа (муниципального района)	человек	120 849	119 523	118 925	119 548	121 115	122 206	
8.	Среднемесячная номинальная начисленная заработная плата работников:								
8.1.	крупных и средних предприятий и некоммерческих организаций	рублей	100 256,80	117 128,70	140 511,00	160 604,10	173 452,40	183 859,50	Показатель представлен с учетом крупных и средних организаций, включая организации численностью до 15 человек.

	Наименование показателя	Единица измерения	Отчет			План			Примечание
			2022	2023	2024	2025	2026	2027	
8.2.	муниципальных дошкольных образовательных учреждений	рублей	57 116,80	61 649,70	62 329,80	65 757,90	65 757,90	65 757,90	Рост средней заработной платы 2024 года к 2023 и на плановый период обеспечен оптимизацией численности работников, эффективным использованием средств муниципального задания в целом и фонда заработной платы, а также выплатами из средств, полученных от предпринимательской деятельности
8.3.	муниципальных общеобразовательных учреждений	рублей	69 410,20	74 892,90	79 979,90	84 058,90	84 058,90	84 058,90	Увеличение уровня средней заработной платы в 2024 г. к уровню 2023 года и на плановый период обеспечивается за счет повышения выплат от предпринимательской деятельности.
8.4.	учителей муниципальных общеобразовательных учреждений	рублей	78 308,01	87 572,90	94 378,58	98 342,48	98 342,48	98 342,48	Увеличение уровня средней заработной платы в 2024 г. к уровню 2023 года и на плановый период обеспечивается за счет повышения выплат от предпринимательской деятельности.
8.5	муниципальных учреждений культуры и искусства	рублей	75 403,30	79 723,00	89 338,50	99 067,45	107 813,90	117 111,45	Увеличение заработной платы работникам до 2027 года планируется за счёт выплат стимулирующего характера из средств, полученных от ведения платной и иной приносящей доход деятельности
8.6	муниципальных учреждений физической культуры и спорта	рублей	91 557,30	99 976,70	107 153,60	108 225,14	109 225,14	110 400,46	Увеличение заработной платы работникам до 2027 года планируется за счёт выплат стимулирующего характера из средств, полученных от ведения платной и иной приносящей доход деятельности
II. Дошкольное образование									
9.	Доля детей в возрасте от 1 - 6 лет, получающих дошкольную образовательную услугу и (или) услугу по их содержанию в муниципальных образовательных учреждениях в общей численности детей в возрасте 1-6 лет	процентов	90,65	88,16	99,53	98,85	100,45	102,42	
	Справочно:								
9.1-спр.	Численность воспитанников в возрасте 1-6 лет муниципальных образовательных организаций, реализующих образовательные программы дошкольного образования	человек	7 745,00	8 024,00	8 113,00	8 150,00	8 242,00	8 383,00	Открыты: 2023 – второй встроенно-пристроенный детский сад на 135 мест в мкр. «Бригантина»; 2024 – третий встроенно-пристроенный детский сад на 135 мест в мкр. «Бригантина». В 2026-2027 гг. - 2 встроенно-пристроенных детских сада, каждый на 135 мест, по адресу г.о. Долгопрудный, ул. Заводская, д.2 (мкр. «Бригантина»).
10.	Доля детей в возрасте 1 - 6 лет, стоящих на учете для определения в муниципальные дошкольные образовательные учреждения, в общей численности детей в возрасте 1 - 6 лет	процентов	22,61	13,04	13,04	12,86	12,83	12,69	Снижение показателя произошло за счет создания в 2023 году дополнительных 135 мест для детей в возрасте с 1,5 до 7 лет - "Бригантина". На 2025-2026 годы планируется ввод новых садов, а также снижение численности детей 1-6 лет в связи со снижением рождаемости.
	Справочно:								
10.1-спр.	Численность детей в возрасте 1-6 лет, стоящих на учете для определения в муниципальные дошкольные образовательные организации	человек	1 932	1 187	1 063	1 060	1 053	1 039	Снижение показателя произошло за счет создания в 2023 году дополнительных 135 мест для детей в возрасте с 1,5 до 7 лет - "Бригантина". На 2025-2026 годы планируется ввод новых садов, а также снижение численности детей 1-6 лет в связи со снижением рождаемости.
10.2-спр.	Численность детей в возрасте от 1 до 6 лет включительно, на 1 января отчетного года	человек	8 544	9 102	8 151	8 245	8 205	8 185	



































	Наименование показателя	Единица измерения	Отчет			План			Примечание
			2022	2023	2024	2025	2026	2027	
11.	Доля муниципальных дошкольных образовательных учреждений, здания которых находятся в аварийном состоянии или требуют капитального ремонта, в общем числе муниципальных дошкольных образовательных учреждений	процентов	27,27	18,18	0,00	0,00	0,00	0,00	В плановый период до 2030 включительно внесены следующие учреждения: дс №№ 6(24); 9; 22; 1; 21; 23; 11; 19. Уменьшение количества зданий ДОУ, требующих капитального ремонта, до нуля связано с реорганизацией и созданием образовательных комплексов со школами.
	Справочно:								
11.1-спр.	Количество муниципальных дошкольных образовательных учреждений, здания которых находятся в аварийном состоянии или требуют капитального ремонта	единиц	3	2	0	0	0	0	В плановый период до 2030 включительно внесены следующие учреждения: дс №№ 6(24); 9; 22; 1; 21; 23; 11; 19. Уменьшение количества зданий ДОУ, требующих капитального ремонта, до нуля связано с реорганизацией и созданием образовательных комплексов со школами.
11.2-спр.	Количество муниципальных дошкольных образовательных учреждений	единиц	11	11	0	0	0	0	Уменьшение количества ДОУ в связи с реорганизацией и созданием образовательных комплексов о школами
III. Общее и дополнительное образование									
13.	Доля выпускников муниципальных общеобразовательных учреждений, не получивших аттестат о среднем (полном) образовании, в общей численности выпускников муниципальных общеобразовательных учреждений	процентов	0,21	0,21	0,22	0,00	0,00	0,00	
	Справочно:								
13.1-спр.	Численность выпускников муниципальных общеобразовательных учреждений, не получивших аттестат о среднем (полном) образовании	человек	1	1	1	0	0	0	МАОУ СОШ № 11 - 1 чел. не сдал математику (базовый уровень).
13.2-спр.	Численность выпускников муниципальных общеобразовательных учреждений	человек	480	470	454	462	462	462	
14.	Доля муниципальных общеобразовательных учреждений, соответствующих современным требованиям обучения, в общем количестве муниципальных общеобразовательных учреждений	процентов	100,00	100,00	100,00	100,00	100,00	100,00	Все образовательные организации соответствуют современным требованиям обучения
	Справочно:								
14.1-спр.	Число муниципальных общеобразовательных учреждений, реализующих программы общего образования, соответствующих современным требованиям обучения	единиц	11,00	11,00	11,00	11,00	11,00	11,00	
15.	Доля муниципальных общеобразовательных учреждений, здания которых находятся в аварийном состоянии или требуют капитального ремонта, в общем количестве муниципальных общеобразовательных учреждений	процентов	36,36	63,64	63,64	45,45	45,45	45,45	В 2024 запланирован ремонт школы № 11, требуют ремонта здания школ № 7, 9, 11, 16, 10, 13, 17. На 2025 год запланирован ремонт в школе № 7, ДО 9 школы №6, ДО 22 школы №1; требуют ремонта здания школ 9, 10, 6 (ДО19), 13 (ДО23), 16 (ДО11). На 2026 год запланирован ремонт здания ДО 24 школы №9; требуют ремонта здания школ №№9 (включая ДО6), 10 (включая ДО1, ДО21), 6 (ДО19), 13 (ДО23), 16 (ДО11)
	Справочно:								
15.1-спр.	Количество муниципальных общеобразовательных учреждений	единиц	11,00	11,00	11,00	11,00	11,00	11,00	
15.2-спр.	Число муниципальных общеобразовательных учреждений, здания которых находятся в аварийном состоянии	единиц	0,00	0,00	0,00	0,00	0,00	0,00	Зданий школ, находящихся в аварийном состоянии в городском округе нет.

	Наименование показателя	Единица измерения	Отчет			План			Примечание
			2022	2023	2024	2025	2026	2027	
15.3-спр.	Число муниципальных общеобразовательных учреждений, здания которых требуют капитального ремонта	единиц	4,00	7,00	7,00	5,00	5,00	5,00	В 2024 запланирован ремонт школы № 11, требуют ремонта здания школ № 7, 9, 11, 16, 10, 13, 17. На 2025 год запланирован ремонт в школе № 7, ДО 9 школы №6, ДО 22 школы №1; требуют ремонта здания школ 9, 10, 6 (ДО19), 13 (ДО23), 16 (ДО11). На 2026 год запланирован ремонт здания ДО 24 школы №9 ; требуют ремонта здания школ №№99 (включая ДО6), 10 (включая ДО1, ДО21), 6 (ДО19), 13 (ДО23), 16 (ДО11)
16.	Доля детей первой и второй групп здоровья в общей численности обучающихся в муниципальных общеобразовательных учреждениях	процентов	90,21	90,48	98,07	98,11	98,15	98,22	
	Справочно:								
16.1-спр.	Численность учащихся в муниципальных общеобразовательных учреждениях, имеющих первую и вторую группу здоровья (форма №30, таблица 2510.6)	человек	9 805	9 999	11 122	11 186	11 245	11 304	
16.2-спр.	Общая численность обучающихся в муниципальных общеобразовательных учреждениях (форма №30, таблица 2510.6)	человек	10 869	11 051	11 341	11 402	11 457	11 509	
17.	Доля обучающихся в муниципальных общеобразовательных учреждениях, занимающихся во вторую (третью) смену, в общей численности обучающихся в муниципальных общеобразовательных учреждениях	процентов	17,32	20,19	17,29	16,96	16,96	5,73	С 2025 снижение в связи с открытием пристройки к гимназии на 300 мест и вводом школы на 550 мест в мкр. Центральный. С 2027 существенное снижение % второй смены в связи с вводом пристройки к 7 школе на 1500 мест.
	Справочно:								
17.1-спр.	Численность обучающихся в муниципальных общеобразовательных учреждениях, занимающихся во вторую смену	человек	2 499	3 149	2 774	2 718	2 718	918	С 2025 снижение в связи с открытием пристройки к гимназии на 300 мест и вводом школы на 550 мест в мкр. Центральный. С 2027 существенное снижение % второй смены в связи с вводом пристройки к 7 школе на 1500 мест.
17.2-спр.	Численность обучающихся в муниципальных общеобразовательных учреждениях, занимающихся в третью смену	человек	0	0	0	0	0	0	Обучающиеся в муниципальных общеобразовательных учреждениях, занимающиеся в третью смену в городском округе отсутствуют
17.3-спр.	Общая численность обучающихся в муниципальных общеобразовательных учреждениях	человек	14 427	15 598	16 043	16 026	16 026	16 026	Общая численность обучающихся возросла в связи с заселением новых микрорайонов.
18.	Расходы бюджета муниципального образования на общее образование в расчете на 1 обучающегося в муниципальных общеобразовательных учреждениях	тыс. рублей	17,93	24,93	33,83	34,11	35,82	37,61	
	Справочно:								
18.1-спр.	Общий объем расходов бюджета муниципального образования на общее образование (подраздел 0702 "Общее образование")	тыс. рублей	302 162,80	468 653,20	773 853,80	812 546,50	853 173,80	895 832,50	Данные за 2024 отражены в соответствии с данными формы ФЧН ОО-2 .
18.2-спр.	Среднегодовая численность учащихся муниципальных общеобразовательных учреждений	человек	16 849,20	18 797,90	22 871,90	23 818,00	23 818,00	23 818,00	Увеличение показателя с 2024 года в связи с тем, что учитываются все дошкольники с образованием комплексов
19.	Доля детей в возрасте 5 - 18 лет, получающих услуги по дополнительному образованию в организациях различной организационно-правовой формы и формы собственности, в общей численности детей данной возрастной группы	процентов	75,05	79,09	84,13	84,20	83,66	84,80	

	Наименование показателя	Единица измерения	Отчет			План			Примечание
			2022	2023	2024	2025	2026	2027	
	Справочно:								
19.1-спр.	Численность детей в возрасте 5-18, получающих услуги по дополнительному образованию в организациях различной организационно-правовой формы и формы собственности (Для расчета используются данные о численности детей от 5 до 17 лет включительно (18 лет не включаются) на 1 января отчетного года, занятых в учреждениях дополнительного образования детей системы образования, физической культуры и спорта, культуры, некоммерческих общественных организаций, и детей, занятых в кружках, студиях, секциях при общеобразовательных учреждениях)	человек	14 205	14 964	15 933	15 947	16 004	16 302	
19.2-спр.	Численность детей в возрасте 5 - 18 лет в городском округе (муниципальном районе) (Для расчета используются данные о численности детей от 5 до 17 лет включительно (18 лет не включаются))	человек	18 928	18 921	18 939	18 939	19 129	19 224	
IV. Культура									
20.	Уровень фактической обеспеченности учреждениями культуры от нормативной потребности:								
20.1.	клубами и учреждениями клубного типа	процентов	200,00	200,00	200,00	200,00	200,00	200,00	
	Справочно:								
20.1.1-спр.	Фактическое количество клубов и учреждений клубного типа	единиц	4	4	4	4	4	4	
20.1.2-спр.	Нормативная потребность муниципальных образований в клубах и учреждениях клубного типа	единиц	2	2	2	2	2	2	
20.2.	библиотеками	процентов	50,00	50,00	50,00	50,00	50,00	50,00	
	Справочно:								
20.2.1-спр.	Фактическое количество библиотек в городском округе (муниципальном районе)	единиц	4	4	4	4	4	4	
20.2.2-спр.	Нормативная потребность муниципальных образований в библиотеках	единиц	8	8	8	8	8	8	
20.3.	парками культуры и отдыха	процентов	133,33	100,00	100,00	100,00	100,00	100,00	
	Справочно:								
20.3.1-спр.	Фактическое количество парков культуры и отдыха в городском округе (муниципальном районе)	единиц	4	4	4	4	4	4	
20.3.2-спр.	Нормативная потребность муниципальных образований в парках культуры и отдыха	единиц	3	4	4	4	4	4	
21.	Доля муниципальных учреждений культуры, здания которых находятся в аварийном состоянии или требуют капитального ремонта, в общем количестве муниципальных учреждений культуры	процентов	12,50	0,00	12,50	12,50	12,50	12,50	
	Справочно:								











































	Наименование показателя	Единица измерения	Отчет			План			Примечание
			2022	2023	2024	2025	2026	2027	
21.1-спр.	Количество муниципальных учреждений культуры, здания которых находятся в аварийном состоянии или требуют капитального ремонта	единиц	1	0	1	1	1	1	В соответствии с формой статистического наблюдения 6-НК в округе расположена 1 библиотека требующая капитального ремонта. В соответствии с формой статистического наблюдения 7-НК в округе отсутствуют КДУ, расположенные в зданиях, находящихся в неудовлетворительном состоянии (аварийные или требующие капитального ремонта).
21.2-спр.	Общее количество муниципальных учреждений культуры	единиц	8	8	8	8	8	8	В соответствии с формами статистического наблюдения 6-НК и 7-НК КДУ и библиотеки округа располагаются в 8 зданиях (4 здания КДУ, 4 здания библиотек)
22.	Доля объектов культурного наследия, находящихся в муниципальной собственности и требующих консервации или реставрации, в общем количестве объектов культурного наследия, находящихся в муниципальной собственности	процентов	28,57	28,57	28,57	28,57	28,57	28,57	
	Справочно:								
22.1-спр.	Количество объектов культурного наследия, находящихся в муниципальной собственности и требующих консервации или реставрации	единиц	2	2	2	2	2	2	Усадьба Кузнецова, Конный двор ул. Парковая, д. 33 Объект культурного наследия регионального значения
22.2-спр.	Общее количество объектов культурного наследия, находящихся в муниципальной собственности	единиц	7	7	7	7	7	7	1. Братская могила советских воинов Долгопрудный, г/о, пос. Хлебниково Объект культурного наследия Регионального значения, является памятником воинской славы Московской области. 2. Могила танкиста Героя Советского Союза Кретьева Николая Федоровича 1909-1942 гг. Долгопрудный, г/о, Долгопрудненское кладбище (Центральное) участок 1В Объект культурного наследия Регионального значения, является памятником воинской славы Московской области. 3. Усадьба Кузнецова, Конный двор ул. Парковая, д. 33 Объект культурного наследия регионального значения 4. Церковь Сергия Радонежского ул. Зеленая, д. 4, Объект культурного наследия регионального значения 5. Храм Спаса Нерукотворного Образа в Павельцево мкр. Павельцево, ул. Гагарина, д. 22 Объект культурного наследия регионального значения 6. Георгиевский храм Лихачевское ш., д. 19 Объект культурного наследия федерального значения 7. Храм Спаса Нерукотворного Образа в Котово ул. Парковая, 1 Объект культурного наследия регионального значения. На территории храма находится склеп князей Юсуповых
V. Физическая культура и спорт									
23.	Доля населения, систематически занимающегося физической культурой и спортом	процентов	65,05	70,49	74,55	76,24	77,12	77,20	
	Справочно:								
23-спр.1.	Численность лиц, систематически занимающихся физической культурой и спортом	человек	73 447	79 246	83 633	84 000	85 898	87 205	
23-спр.2.	Численность населения городского округа или муниципального образования в возрасте 3-79 лет по данным Федеральной службы государственной статистики на 1 января отчетного года	человек	112 908	112 417	112 183	110 183	111 381	112 963	

	Наименование показателя	Единица измерения	Отчет			План			Примечание
			2022	2023	2024	2025	2026	2027	
23.1	Доля обучающихся, систематически занимающихся физической культурой и спортом, в общей численности обучающихся	процентов	90,24	98,84	98,02	98,51	98,70	98,76	
	Справочно:								
23.1-спр.1.	Численность обучающихся, систематически занимающихся физической культурой и спортом	человек	21 000,00	21 565,00	21 364,00	21 150,00	21 250,00	21 500,00	
23.1-спр.2.	Численность населения городского округа или муниципального образования в возрасте от 3 до 18 лет по данным Федеральной службы государственной статистики на 01 января отчетного года	человек	23 270,00	21 818,00	21 796,00	21 469,00	21 529,00	21 771,00	
VI. Жилищное строительство и обеспечение граждан жильем									
24.	Общая площадь жилых помещений, приходящаяся в среднем на одного жителя, - всего	кв. метров	31,18	32,50	32,74	32,90	32,73	32,69	
	Справочно:								
24.1-спр.	Общая площадь жилых помещений в городском округе (муниципальном районе)	тыс. кв. метров	3 768	3 884	3 894	3 934	3 964	3 994	
24.2-спр.	Численность населения на конец года	человек	119 957	119 089	118 760	120 336	121 893	122 520	
	в том числе:								
24.1.	Общая площадь жилых помещений, приходящаяся в среднем на одного жителя, введенная в действие за год	кв. метров	0,20	1,11	0,09	0,33	0,25	0,25	
	Справочно:								
24.1.1-спр.	Общая площадь жилых помещений в городском округе (муниципальном районе), введенная в действие за год	тыс. кв. метров	24,51	132,99	10,39	39,52	30,31	30,00	За 2024 год данные из статистической формы (18308) Сведения о вводе в эксплуатацию зданий, сооружений и реализации инвестиционных проектов.
25.	Площадь земельных участков, предоставленных для строительства в расчете на 10 тыс. человек населения - всего	га	0,77	1,05	1,17	0,03	0,00	0,00	
	Справочно:								
25.01-спр.	Площадь земельных участков, предоставленных в аренду для целей любого вида строительства (кроме жилищного строительства, индивидуального жилищного строительства и комплексного освоения в целях жилищного строительства)	га	2,16	10,53	10,66	0,00	0,00	0,00	В 2024 году предоставлено 2 земельных участка, площадью 10,66га: 1 земельный участок площадью 10,50 га по результатам торгов - ООО "АКВАЛЭНД" (с кадастровым номером 50:42:0030406:468 (141720, Московская область, г Долгопрудный, ш Новое (Хлебниково мкр), ВРИ – водный спорт) и 1 земельный участок в аренду ООО «ГРАФИНИЯ К» без проведения торгов (Земля за 1 руб.) площадью 0,16га (с кадастровым номером 50:42:0030302:441, Московская обл, Долгопрудный, мкр. Хлебниково, Цветочный проезд), ВРИ производственная деятельность).
25.02-спр.	Площадь земельных участков, предоставленных в собственность для целей любого вида строительства (кроме жилищного строительства, индивидуального жилищного строительства и комплексного освоения в целях жилищного строительства)	га	0,00	0,00	0,00	0,00	0,00	0,00	В 2024 году участки не предоставлялись и на 2025-2027 г.г. предоставление не планируется.

	Наименование показателя	Единица измерения	Отчет			План			Примечание
			2022	2023	2024	2025	2026	2027	
25.03-спр.	Площадь земельных участков, предоставленных в безвозмездное срочное и бессрочное пользование для целей любого вида строительства (кроме жилищного строительства, индивидуального жилищного строительства и комплексного освоения в целях жилищного строительства)	га	5,78 	0,01 	2,36 	0,00 	0,00 	0,00 	В 2024г. было предоставлено в постоянное (бессрочное) пользование 7 земельных участков, общ. площадью 2,36 га: 0,23 га ЦЕНТРУ ТВОРЧЕСТВА «МОСКОВИЯ» Г.О. ДОЛГОПРУДНЫЙ, 0,66га,0,33га,0,01га,0,74га,0,01га -ГКУ МО "Центр содействия развитию земельно-имущественного комплекса Московской области", 0,38га - МБУ " Служба единого заказчика города Долгопрудного". В 2024 г. предоставление в безвозмездное срочное пользование земельных участка для целей любого вида строительства (кроме жилищного строительства, индивидуального жилищного строительства и комплексного освоения в целях жилищного строительства) не осуществлялось. В 2024 г. предоставление в безвозмездное срочное пользование земельных участка для целей любого вида строительства (кроме жилищного строительства, ИЖС и комплексного освоения в целях жилищного строительства) не осуществлялось. В 2025 г. предоставление в ПБП и в безвозмездное срочное пользование земельных участка для целей любого вида строительства (кроме жилищного строительства, ИЖС и комплексного освоения в целях жилищного строительства) не осуществлялось.
	в том числе:								
25.1.	Площадь земельных участков, предоставленных для жилищного строительства, индивидуального жилищного строительства, комплексного освоения в целях жилищного строительства	га	0,11 	0,16 	0,07 	0,03 	0,00 	0,00 	
25.1-спр.	для жилищного строительства, индивидуального жилищного строительства	га	1,34 	1,96 	0,85 	0,30 	0,00 	0,00 	
	Справочно:								
25.1.1-спр.	Площадь земельных участков, предоставленных в аренду, для жилищного строительства, индивидуального жилищного строительства	га	1,34 	0,26 	0,17 	0,00 	0,00 	0,00 	В 2024 году предоставлено 2 земельных участка с кадастровыми номерами 50:42:0040306:135 и 50:42:0040143:34, с видом разрешенного использования - для ИЖС, в аренду физ. лицам – собственникам ОКС, общ. площадью 0,17га.Земельные участки на 2025-2027 год к предоставлению не планируются. 
25.1.2-спр.	Площадь земельных участков, предоставленных в собственность, для жилищного строительства, индивидуального жилищного строительства	га	0,00 	1,70 	0,68 	0,30 	0,00 	0,00 	В 2024 году предоставлено 20 зем. участков с видом разрешенного использования - для индивидуального жилищного строительства, в собственность физ. лицам – собственникам ОКС, в том числе по соглашению о перераспределении земель на общую площадь 0,68 га. В 2025 году предоставлено 9 зем. участков с видом разрешенного использования - для ИЖС, в собственность физ. лицам – собственникам ОКС, в том числе по соглашению о перераспределении земель на общую площадь 0,30 га. Земельные участки на 2026-2027 год к предоставлению не планируются. 

	Наименование показателя	Единица измерения	Отчет						План						Примечание
			2022		2023		2024		2025		2026		2027		
25.1.3-спр.	Площадь земельных участков, предоставленных в безвозмездное срочное и бессрочное пользование, для жилищного строительства, индивидуального жилищного строительства	га	0,00		0,00		0,00		0,00		0,00		0,00		По данному показателю в 2024 году участки не предоставлялись и на 2025-2027 г.г. не планируются к предоставлению
25.2-спр.	для комплексного освоения в целях жилищного строительства	га	0,00		0,00		0,00		0,00		0,00		0,00		
	Справочно:														
25.2.1-спр.	Площадь земельных участков, предоставленных в аренду, для комплексного освоения в целях жилищного строительства	га	0,00		0,00		0,00		0,00		0,00		0,00		По данному показателю в 2024 году участки не предоставлялись и на 2025-2027 г.г. не планируются к предоставлению
25.2.2-спр.	Площадь земельных участков, предоставленных в собственность, для комплексного освоения в целях жилищного строительства	га	0,00		0,00		0,00		0,00		0,00		0,00		По данному показателю в 2024 году участки не предоставлялись и на 2025-2027 г.г. не планируются к предоставлению
25.2.3-спр.	Площадь земельных участков, предоставленных в безвозмездное срочное и бессрочное пользование, для комплексного освоения в целях жилищного строительства	га	0,00		0,00		0,00		0,00		0,00		0,00		По данному показателю в 2024 году участки не предоставлялись и на 2025-2027 г.г. не планируются к предоставлению
26.	Площадь земельных участков, предоставленных для строительства, в отношении которых с даты принятия решения о предоставлении земельного участка или подписания протокола о результатах торгов (конкурсов, аукционов) не было получено разрешение на ввод в эксплуатацию:														
26.1.	объектов жилищного строительства - в течение 3 лет	кв. метров	124 722		4 139		1 263		646		0		0		Изменение показателя происходит за счет ввода в эксплуатацию объектов жилищного строительства и заключения новых инвестиционных договоров
26.2.	иных объектов капитального строительства - в течение 5 лет	кв. метров	157 115		5 086		2 200		2 200		0		0		Изменение показателя происходит в следствие получения разрешительной документации на строительство объектов капитального строительства
VII. Жилищно-коммунальное хозяйство															
27.	Доля многоквартирных домов, в которых собственники помещений выбрали и реализуют один из способов управления многоквартирными домами, в общем числе многоквартирных домов, в которых собственники помещений должны выбрать способ управления данными домами	процентов	99,19		99,20		99,40		99,60		99,80		100,00		
	Справочно:														
27.1-спр.	Количество многоквартирных домов, в которых собственники помещений выбрали и реализуют способ управления многоквартирными домами	единиц	489,00		493,00		494,00		497,00		499,00		500,00		
27.2-спр.	Общее количество многоквартирных домов, собственники помещений в которых должны выбрать способ управления	единиц	493,00		497,00		497,00		499,00		500,00		500,00		

	Наименование показателя	Единица измерения	Отчет			План			Примечание
			2022	2023	2024	2025	2026	2027	
28.	Доля организаций коммунального комплекса, осуществляющих производство товаров, оказание услуг по водо-, тепло-, газо-, электроснабжению, водоотведению, очистке сточных вод, утилизации (захоронению) твердых бытовых отходов и использующих объекты коммунальной инфраструктуры на праве частной собственности, по договору аренды или концессии, участие Московской области и (или) городского округа (муниципального района) в уставном капитале которых составляет не более 25 процентов, в общем числе организаций коммунального комплекса, осуществляющих свою деятельность на территории городского округа (муниципального района)	процентов	57,14	57,14	50,00	50,00	50,00	50,00	
	Справочно:								
28.1-спр.	Количество организаций коммунального комплекса, осуществляющих производство товаров, оказание услуг по водо-, тепло-, газо-, электроснабжению, водоотведению, очистке сточных вод, утилизации (захоронению) твердых бытовых отходов и использующих объекты коммунальной инфраструктуры на праве частной собственности, по договору аренды или концессии, участие Московской области и (или) городского округа (муниципального района) в уставном капитале которых составляет не более 25 %	единиц	4	4	3	3	3	3	ПАО "ДНПП", ООО "Теплосервис", ООО "Гранель Инжиниринг"
28.2-спр.	Общее число организаций коммунального комплекса, осуществляющих свою деятельность на территории городского округа (муниципального района)	единиц	7	7	6	6	6	6	ПАО "ДНПП", ООО "Теплосервис", ООО "Гранель Инжиниринг", МУП "Инженерные сети г. Долгопрудного", ФГБУ "ЦЖКУ", ФГА ОУ ВО "МФИ"
29.	Доля многоквартирных домов, расположенных на земельных участках, в отношении которых осуществлен государственный кадастровый учет	процентов	92,70	93,76	93,76	95,19	97,00	100,00	
	Справочно:								
29.1-спр.	Число многоквартирных домов, расположенных на земельных участках, в отношении которых осуществлен государственный кадастровый учет	единиц	457	466	466	475	485	500	
29.2-спр.	Общее число многоквартирных домов	единиц	493	497	497	499	500	500	
30.	Доля населения, получившего жилые помещения и улучшившего жилищные условия в отчетном году, в общей численности населения, состоящего на учете в качестве нуждающегося в жилых помещениях	процентов	0,24	2,42	3,20	2,52	2,59	2,65	По сравнению с аналогичным периодом 2023 года значение показателя увеличилось. Это связано с успешной реализацией программ по обеспечению жильем молодых семей, детей-сирот и детей из их числа.
	Справочно:								
30.1-спр.	Численность населения, получившего жилые помещения и улучшившего жилищные условия в отчетном году	человек	3,00	27,00	31,00	22,00	22,00	22,00	Прогнозируемая численность населения, получившего жилые помещения и улучшившего жилищные условия, составит около 22 человек ежегодно, что обеспечит ежегодный рост основного показателя "Доля населения, получившего жилые помещения и улучшившего жилищные условия в отчетном году, в общей численности населения, состоящего на учете в качестве нуждающегося в жилых помещениях".

	Наименование показателя	Единица измерения	Отчет			План			Примечание
			2022	2023	2024	2025	2026	2027	
30.2-спр.	Общая численность населения, состоящего на учете в качестве нуждающегося в жилых помещениях	человек	1 244,00 	1 115,00 	970,00 	872,00 	850,00 	830,00 	Планируемое уменьшение показателя численности населения, состоящего на учете в качестве нуждающегося в жилых помещениях, связано с ежегодной перерегистрацией очередников и снятием с учета граждан, как утративших основания для признания нуждающимися для получения социального жилья, так и семей, улучшивших жилищные условия в рамках действующих федеральных и муниципальных программ. 
VIII. Организация муниципального управления									
31.	Доля налоговых и неналоговых доходов местного бюджета (за исключением поступлений налоговых доходов по дополнительным нормативам отчислений) в общем объеме собственных доходов бюджета муниципального образования (без учета субвенций)	процентов	64,95 	67,73 	87,78 	77,69 	84,17 	80,27 	
	Справочно:								
31.1-спр.	Объем налоговых и неналоговых доходов местного бюджета (за исключением поступлений налоговых доходов по дополнительным нормативам отчислений)	тыс. рублей	2 614 550,40 	2 924 246,72 	3 361 190,05 	3 531 741,75 	3 869 824,80 	4 414 475,10 	За 2024 год поступления налоговых и неналоговых доходов составили 3 361 190,1 тыс. рублей, увеличение по отношению к уровню 2023 года составило 436 943,4 тыс. рублей или 14,9 %. Налоговые доходы за 2024 год по сравнению с 2023 годом увеличились на 32,0 %. Поступления по неналоговым доходам по сравнению с 2023 годом уменьшились на 26,0 %. На 2025 год и плановый период 2026-2027 годов данные указаны в соответствии с утвержденным бюджетом городского округа Долгопрудный на 2025 год и на плановый период 2026 и 2027 годов. 
31.2-спр.	Объем собственных доходов местного бюджета (без учета субвенций)	тыс. рублей	4 025 642,22 	4 317 293,96 	3 829 039,43 	4 546 182,20 	4 597 562,34 	5 499 680,51 	Объем собственных доходов бюджета городского округа (без учета субвенций) кроме налоговых и неналоговых доходов включает безвозмездные поступления от бюджетов других уровней в виде субсидий, иных межбюджетных трансфертов. Собственные доходы бюджета городского округа Долгопрудный в 2024 году относительно 2023 года уменьшились на 11,3 %. 
32.	Доля основных фондов организаций муниципальной формы собственности, находящихся в стадии банкротства, в основных фондах организаций муниципальной формы собственности (на конец года по полной учетной стоимости)	процентов	0,00 	0,00 	0,00 	0,00 	0,00 	0,00 	
	Справочно:								
32.1-спр.	Полная учетная стоимость (балансовая) основных фондов организаций муниципальной формы собственности, находящихся в стадии банкротства (с момента объявления процедуры банкротства)	рублей	0,00 	0,00 	0,00 	0,00 	0,00 	0,00 	Организации муниципальной формы собственности, находящиеся в стадии банкротства в городском округе Долгопрудный отсутствуют 

	Наименование показателя	Единица измерения	Отчет			План			Примечание
			2022	2023	2024	2025	2026	2027	
32.2-спр.	Полная учетная стоимость (балансовая) основных фондов всех организаций муниципальной формы собственности (на конец года, по полной учетной стоимости)	рублей	14 654 543 000,00	14 982 397 000,00	16 169 470 116,12	16 169 470 116,12	16 169 470 116,12	16 169 470 116,12	В данных за 2024 год и на плановый период 2025 - 2027 годов учтена полная учетная стоимость (балансовая) основных фондов всех организаций муниципальной формы собственности на конец 2024 года (по полной учетной стоимости) в соответствии с бюджетной отчетностью за 2024 год (изменения связаны с проводимой модернизацией, реконструкцией основных фондов организаций). Организации муниципальной формы собственности, находящиеся в стадии банкротства в городском округе Долгопрудный отсутствуют
33.	Объем не завершено в установленные сроки строительства, осуществляемого за счет средств бюджета городского округа (муниципального района)	тыс. рублей	0,00	0,00	0,00	0,00	0,00	0,00	На территории г.о. Долгопрудный отсутствуют объекты незавершенного строительства. Также отсутствуют объекты, на содержание (охрану, консервацию) которых требуются бюджетные средства.
34.	Доля просроченной кредиторской задолженности по оплате труда (включая начисления на оплату труда) муниципальных учреждений в общем объеме расходов муниципального образования на оплату труда (включая начисления на оплату труда)	процентов	0,00	0,00	0,00	0,00	0,00	0,00	
	Справочно:								
34.1-спр.	Просроченная кредиторская задолженность по заработной плате и по начислениям на выплаты по оплате труда муниципальных учреждений на конец отчетного года	рублей	0,00	0,00	0,00	0,00	0,00	0,00	Просроченная кредиторская задолженность по оплате труда (включая начисления на оплату труда) муниципальных бюджетных учреждений на конец отчетного периода отсутствует
34.2-спр.	Общий объем расходов муниципального образования на оплату труда (включая начисления на оплату труда) муниципальных учреждений на конец отчетного года)	рублей	2 765 842 181,24	3 009 487 610,01	3 333 851 589,69	3 686 848 327,61	3 382 118 080,84	3 382 216 854,67	Данные за 2024 отражены в соответствии с отчетностью за 2024 год. На 2025 год и плановый период 2026-2027 годов данные указаны в соответствии с утвержденным бюджетом городского округа Долгопрудный на 2025 год и на плановый период 2026 и 2027 годов.
35.	Расходы бюджета муниципального образования на содержание работников органов местного самоуправления в расчете на одного жителя муниципального образования	рублей	1 844,63	1 987,36	2 151,77	2 743,38	2 880,55	3 024,58	Увеличение расходов в 2024 году по сравнению с 2023 годом произошло исходя из пересчета должностных окладов работников органов местного самоуправления в соответствии с постановлением Губернатора Московской области от 09.10.2023 № 354-ПГ-ДСП. Прогноз на плановый период определен в соответствии с утвержденным бюджетом городского округа Долгопрудный на 2025 год и плановый период 2026 и 2027 годов, исходя из пересчета должностных окладов работников органов местного самоуправления в соответствии с постановлением Губернатора Московской области от 07.10.2024 № 369-ПГ-ДСП, Законом Московской области от 11.11.2011 № 194/2011-ОЗ «О денежном содержании лиц, замещающих муниципальные должности в Московской области, и муниципальных служащих муниципальных образований Московской области», с учетом сохранения условий оплаты труда работников органов местного самоуправления
	Справочно:								

	Наименование показателя	Единица измерения	Отчет			План			Примечание
			2022	2023	2024	2025	2026	2027	
35-спр.	Общий объем расходов бюджета муниципального образования на содержание работников органов местного самоуправления - всего	тыс. рублей	222 921,87	237 535,60	255 899,53	327 965,50	348 877,69	369 621,52	Увеличение расходов в 2024 году по сравнению с 2023 годом произошло исходя из пересчета должностных окладов работников органов местного самоуправления в соответствии с постановлением Губернатора Московской области от 09.10.2023 № 354-ПГ-ДСП. Прогноз на плановый период определен в соответствии с утвержденным бюджетом городского округа Долгопрудный на 2025 год и плановый период 2026 и 2027 годов, исходя из пересчета должностных окладов работников органов местного самоуправления в соответствии с постановлением Губернатора Московской области от 07.10.2024 № 369-ПГ-ДСП, Законом Московской области от 11.11.2011 № 194/2011-ОЗ «О денежном содержании лиц, замещающих муниципальные должности в Московской области, и муниципальных служащих муниципальных образований Московской области», с учетом сохранения условий оплаты труда работников органов местного самоуправления
36.	Наличие в городском округе (муниципальном районе) утвержденного генерального плана городского округа (схемы территориального планирования муниципального района)	1 - да/0 - нет	1	1	1	1	1	1	Решением совета депутатов г.о. Долгопрудный от 25.12.2017 №130-нр утвержден Генеральный план г.о. Долгопрудный МО
37.	Удовлетворенность населения деятельностью органов местного самоуправления городского округа (муниципального района)	процентов от числа опрошенных	41,00	46,00	34,00	-	-	-	
38.	Среднегодовая численность постоянного населения	тыс. человек	120,849	119,523	118,925	119,548	121,115	122,206	
IX. Энергосбережение и повышение энергетической эффективности									
39.	Удельная величина потребления энергетических ресурсов в многоквартирных домах:								
39.1.	электрическая энергия	кВт. ч на 1 проживающего	875,86	881,82	953,18	938,88	924,80	910,92	
	Справочно:								
39.1.1-спр.	Объем потребления электрической энергии в многоквартирных жилых домах	тыс. кВт/ч	105 231,31	106 566,79	116 778,58	116 553,36	116 290,50	115 135,35	
39.1.2-спр.	Общее число проживающих в многоквартирных жилых домах, которым отпущен энергетический ресурс	человек	120 146	120 849	122 515	124 141	125 747	126 394	
39.2.	тепловая энергия	Гкал на 1 кв. метр общей площади	0,17	0,16	0,15	0,15	0,15	0,14	
	Справочно:								
39.2.1-спр.	Объем потребления тепловой энергии в многоквартирных жилых домах	Гкал	549 293,47	528 325,00	501 233,00	497 954,00	492 973,65	485 579,05	
39.2.2-спр.	Общая площадь жилых помещений в многоквартирных жилых домах	кв. метров	3 206 350	3 321 560	3 321 560	3 350 082	3 367 082	3 367 082	
39.3.	горячая вода	куб. метров на 1 проживающего	22,15	21,75	21,66	21,34	21,02	20,70	
	Справочно:								
39.3.1-спр.	Объем потребления горячей воды в многоквартирных жилых домах	тыс. куб. метров	2 307,00	2 248,31	2 492,42	2 487,61	2 482,00	2 457,35	

	Наименование показателя	Единица измерения	Отчет			План			Примечание
			2022	2023	2024	2025	2026	2027	
39.3.2-спр.	Общее число проживающих в многоквартирных жилых домах, которым отпущен энергетический ресурс	человек	104 135	103 381	115 053	116 580	118 088	118 696	
39.4.	холодная вода	куб. метров на 1 проживающего	48,62	48,01	47,77	47,05	46,34	45,65	
	Справочно:								
39.4.1-спр.	Объем потребления холодной воды в многоквартирных жилых домах	тыс. куб. метров	5 841,61	5 801,44	5 852,20	5 840,91	5 827,74	5 769,85	
39.4.2-спр.	Общее число проживающих в многоквартирных жилых домах, которым отпущен энергетический ресурс	человек	120 146	120 849	122 515	124 141	125 747	126 394	
39.5.	природный газ	куб. метров на 1 проживающего	526,30	514,40	510,92	497,44	484,31	471,53	
	Справочно:								
39.5.1-спр.	Объем потребления природного газа в многоквартирных жилых домах	тыс. куб. метров	44 791,99	43 861,07	44 157,65	43 577,06	43 004,10	42 438,67	
39.5.2-спр.	Общее число проживающих в многоквартирных жилых домах, которым отпущен энергетический ресурс	человек	85 107	85 267	86 427	87 603	88 795	90 003	
40.	Удельная величина потребления энергетических ресурсов муниципальными бюджетными учреждениями:								
40.1.	электрическая энергия	кВт/ч на 1 человека населения	105,24	106,59	70,60	69,18	67,26	65,66	
	Справочно:								
40.1.1-спр.	Объем потребленной (израсходованной) электрической энергии муниципальными бюджетными учреждениями	тыс. кВт/ч	12 717,77	12 739,46	8 396,09	8 270,15	8 146,09	8 023,90	
40.2.	тепловая энергия	Гкал на 1 кв. метр общей площади	0,17	0,12	0,12	0,12	0,12	0,11	
	Справочно:								
40.2.1-спр.	Объем потребленной (израсходованной) тепловой энергии муниципальными бюджетными учреждениями	Гкал	38 352,89	32 176,13	31 214,91	30 746,67	30 285,47	29 831,18	
40.2.2-спр.	Общая площадь муниципальных бюджетных учреждений	кв. метров	221 818	260 561	260 561	260 561	260 561	260 561	
40.3.	горячая вода	куб. метров на 1 человека населения	0,23	0,24	0,22	0,22	0,21	0,21	
	Справочно:								
40.3.1-спр.	Объем потребленной (израсходованной) горячей воды муниципальными бюджетными учреждениями	тыс. куб. метров	28,02	29,26	26,56	26,16	25,77	25,38	
40.4.	холодная вода	куб. метров на 1 человека населения	1,73	1,73	1,82	1,78	1,73	1,69	4,7 %. Увеличение расходы холодной воды по сравнению с предыдущим периодом прослеживается исключительно по образовательным учреждениям (школы). Увеличение обусловлено ростом количества учащихся.
	Справочно:								
40.4.1-спр.	Объем потребленной (израсходованной) холодной воды муниципальными бюджетными учреждениями	тыс. куб. метров	209,48	206,49	216,17	212,93	209,73	206,59	

	Наименование показателя	Единица измерения	Отчет			План			Примечание
			2022	2023	2024	2025	2026	2027	
40.5.	природный газ	куб. метров на 1 человека населения	2,06	2,01	1,83	1,79	1,74	1,70	
	Справочно:								
40.5.1-спр.	Объем потребленного (израсходованного) природного газа бюджетными муниципальными учреждениями	тыс. куб. метров	248,81	240,70	217,55	214,29	211,07	207,91	
Х. Проведение независимой оценки качества условий оказания услуг организациями в сферах культуры, охраны здоровья, образования и социального обслуживания									
41.	Результаты независимой оценки качества условий оказания услуг муниципальными организациями в сферах культуры, охраны здоровья, образования, социального обслуживания и иными организациями, расположенными на территориях соответствующих муниципальных образований и оказывающими услуги в указанных сферах за счет бюджетных ассигнований бюджетов муниципальных образований (по данным официального сайта для размещения информации о государственных и муниципальных учреждениях в информационно-телекоммуникационной сети "Интернет") (при наличии):	баллы							
41.1.	в сфере культуры	баллы	93,74	-	96,38	-	-	96,38	
41.2.	в сфере образования	баллы	95,42	98,40	-	-	98,50	-	
41.3.	в сфере охраны здоровья	баллы	-	-	-	-	-	-	
41.4.	в сфере социального обслуживания	баллы	-	-	-	-	-	-	
41.5.	количество сфер	единиц	2,00	1,00	1,00	-	1,00	1,00	